

## ГАРАНТИЙНЫЙ ТАЛОН

Заполняется магазином, где приобретено изделие

\_\_\_\_\_  
(Наименование изделия)

Дата выпуска \_\_\_\_\_

Дата продажи \_\_\_\_\_

Владелец изделия \_\_\_\_\_

(Фамилия, Имя, Отчество)

Адрес \_\_\_\_\_

Установлен дефект \_\_\_\_\_

Исправил мастер \_\_\_\_\_

(подпись)

" \_\_\_\_ " \_\_\_\_\_ 201 \_\_\_\_ г.

## ГАРАНТИИ

24 месяца со дня приобретения по предъявлению гарантийного талона по обнаруженным дефектам. За механические повреждения, потертости, сколы фабрика ответственности не несет. Наш адрес: РОССИЯ, 427628, Удмуртская республика, г.Глазов, ул. Сибирская, 42. тел. 2-58-38

Бесплатный звонок по России: 8-800-100-2600

\_\_\_\_\_  
линия отреза

## ПАСПОРТ

1. Дата выпуска \_\_\_\_\_

2. Отметка магазина о продаже \_\_\_\_\_

3. Штамп магазина \_\_\_\_\_

4. " \_\_\_\_ " \_\_\_\_\_ 201 \_\_\_\_ г.

Пункты 2,3,4 заполняются в магазине при покупке мебели.

Сертификат \_\_\_\_\_

**глазов®**  
www.glazovmebel.ru

РОССИЯ

ПАО "Глазовская мебельная фабрика"

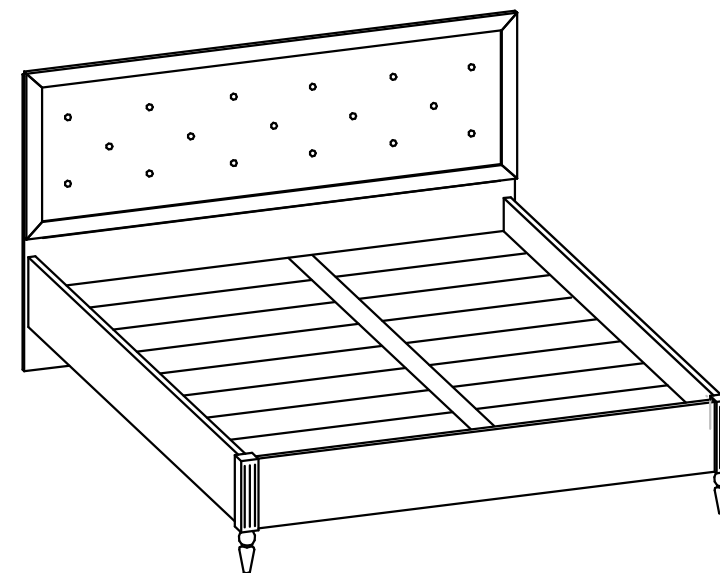
Удмуртская Республика, г.Глазов

ул. Сибирская, 42



Модульная серия корпусной мебели "Montpellier"

Кровать 1



Габаритные размеры, мм

2076x1895x1032

ИНСТРУКЦИЯ ПО СБОРКЕ

Уважаемый покупатель, обращаем Ваше внимание на то, что внешний вид изделия во многом зависит от качества сборки.

### ПОДГОТОВКА К СБОРКЕ

1. Распаковать упаковки (при этом сохранить упаковочные ярлыки).
2. Ознакомиться с данной инструкцией по сборке.
3. Подготовить инструмент: молоток, набор отверток, рулетку.
4. Подготовить место для сборки.
5. Прямоугольность собранных каркасов проверять рулеткой по диагонали.

### ПРАВИЛА ЭКСПЛУАТАЦИИ И УХОДА ЗА МЕБЕЛЬЮ

1. Мебель, перевозимая при температуре ниже 0°С, охлаждается и при установке в помещении "запотекает", поэтому ее следует немедленно протереть чистой, сухой, мягкой тканью.
2. Мебель предназначена для эксплуатации в помещениях с температурой воздуха +10+28°С и относительной влажностью 50-70%. Не рекомендуется ставить мебель близко к источникам тепла, а также к сырым и холодным стенам. Ее следует беречь от прямого попадания солнечных лучей.
3. На поверхности деталей не следует ставить горячие и влажные предметы. Нежелательно попадание кислот, щелочей и растворителей (спирт, бензин, ацетон).
4. Поверхности следует оберегать от механических повреждений, ударов и царапин, поскольку восстановить поверхность невозможно.
5. Поверхности мебели следует чистить специальным составом, который можно приобрести в магазине.
6. Зеркала и стекла рекомендуется чистить любыми средствами, предназначенными для этих целей.
7. Для предотвращения повреждения полового покрытия при перемещении мебели следует использовать подстилочный материал (картон, плотная ткань и т.п.)

### ПОРЯДОК ПРЕДЪЯВЛЕНИЯ ПРЕТЕНЗИЙ НА КАЧЕСТВО МЕБЕЛИ

Претензии по некомплектности и производственным дефектам в течение гарантийного срока должны направляться покупателем непосредственно в магазин, где приобретена мебель, с обязательным приложением товарного чека и упаковочных ярлыков.

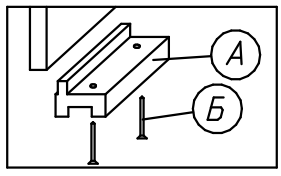
По дефектам, появившимся из-за несоблюдения покупателем правил эксплуатации и ухода за мебелью, претензии не принимаются.

### К СВЕДЕНИЮ ПОКУПАТЕЛЯ

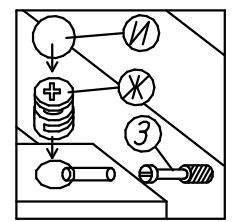
Предприятие оставляет за собой право вносить изменения в конструктивные элементы мебели на основе внедрения передовой технологии, улучшающие качество выпускаемой продукции.

При обнаружении производственных дефектов ссылайтесь на номер набора мебели, номер ОТК, приложите гарантийный талон и упаковочные ярлыки.

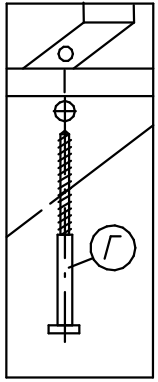
Крепление наконечника  
(комплект №11)



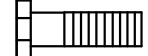


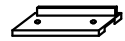







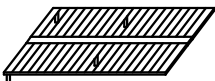
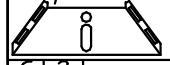




Крепление стяжки  
эксцентриковой  
(комплект №45)

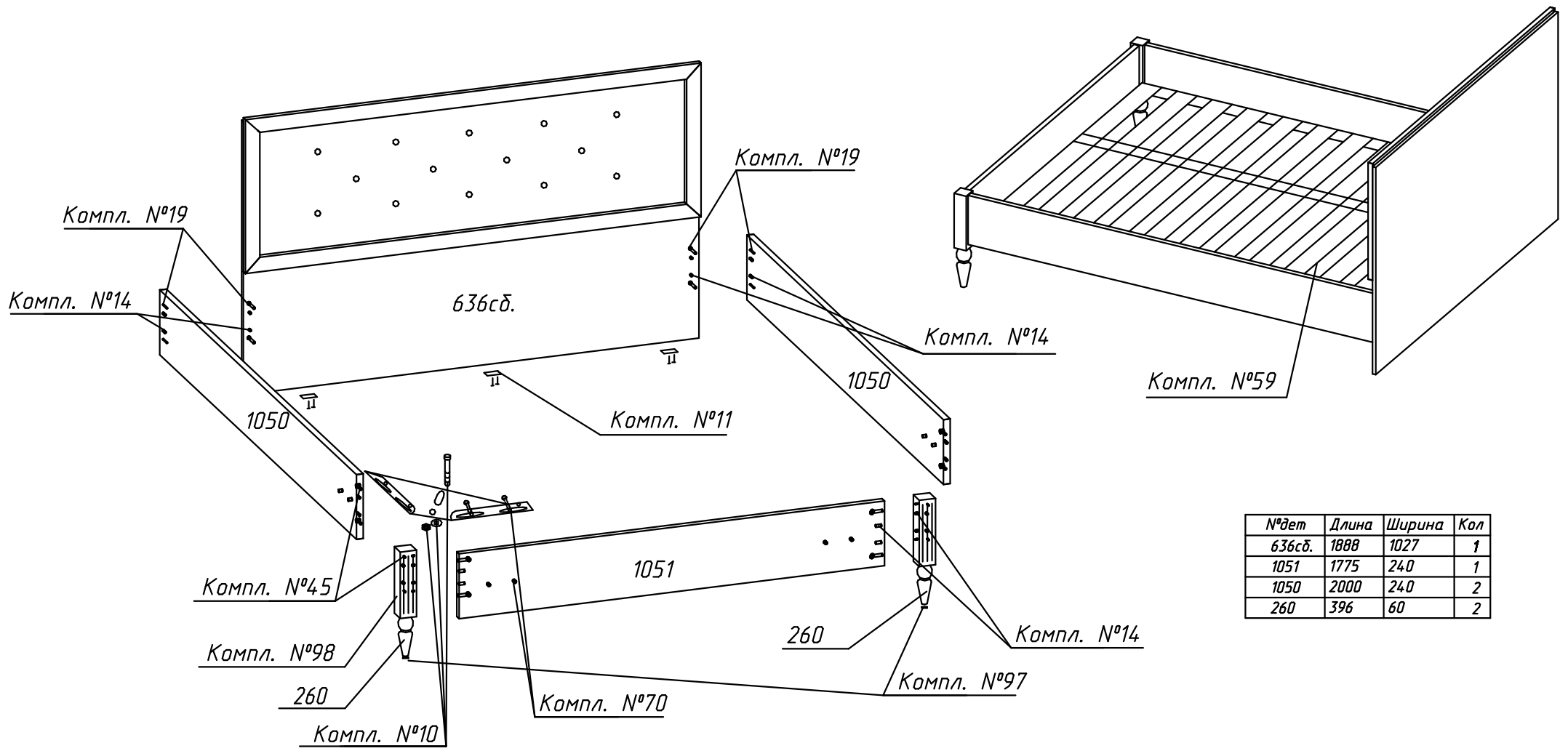


Крепление винта  
саморезного  
(комплект №19)



Фурнитура

|              |   |   |   |
|--------------|---|---|---|
| Комплект №10 | Болт М8х30  | Гайка М8  | Шайба увеличенная   |
|              |    |    |                |
|              | Р   2   | М   2   | Н   2   |
| Комплект №11 | Наконечник 9.3-И-01   | Гвоздь 1,6х25   |   |
|              |    |    |   |
|              | А   3   | Б   6   |   |
| Комплект №14 | Шкант 8х30  |   |   |
|              |    |   |   |
|              | В   12  |   |   |
| Комплект №19 | Винт КОН7х50.1В   | Ключ S=4  |   |
|              |    |    |   |
|              | Г   4   | Д   1   |   |
| Комплект №45 | Эксцентрик  | Дюбель вкручиваемый   | Заглушка пластмассовая  |
|              |    |    |                |
|              | Ж   8   | З   8   | И   8   |
| Комплект №59 | Ортопедическое гибкое основание 1793х1990   |   |   |
|              |    |   |   |
|              | К   1   | Опоры - 4шт, Н=270мм  |   |
| Комплект №70 | Кронштейн кроватный   | Винт М6х12  | Футорка пластм.   |
|              |  |  |  (установл.) |
|              | С   2   | Т   8   | Ю   8   |
| Комплект №97 | Фетровые прокладки  |   |   |
|              |  |   |   |
|              | У   2   |   |   |
| Комплект №98 | Опора   |   |   |
|              |  |   |   |
|              | Я   2   |   |   |



| №дет   | Длина | Ширина | Кол |
|--------|-------|--------|-----|
| 636сб. | 1888  | 1027   | 1   |
| 1051   | 1775  | 240    | 1   |
| 1050   | 2000  | 240    | 2   |
| 260    | 396   | 60     | 2   |

Кроватное основание (компл. №59) крепить с помощью (компл. №10) в большое овальное отверстие кроватного кронштейна (компл. №70)